

# Amid de Shot

Polyamide for Esthetic Denture Base

審美的義歯用ポリアミド樹脂  
アミド・デ・ショット

## ポリアミド系熱可塑性樹脂登場！

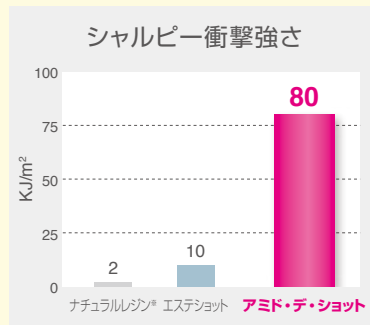
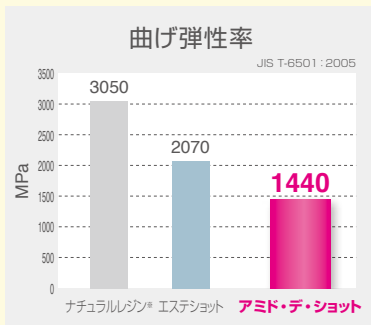
専用の表面処理材を使用することで、補修および再ショットが可能です。



### 適度な物性

<当社試験データ>

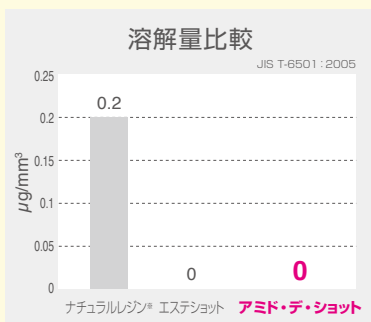
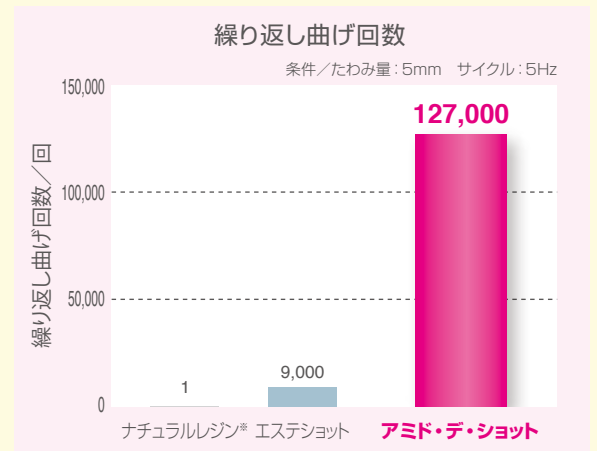
適度な弾性と高い衝撃強さを有しており、様々な症例に使用可能です。  
またモノマー刺激を低減しました。



### 耐久性の向上

<当社試験データ>

繰り返し疲労は従来の床用レジン・ポリエステル系樹脂と比較して大幅に向上しています。



※ナチュラルレジン® は義歯床用アクリル系レジン タイプ1です。



# 審美的義歯用ポリアミド樹脂 アミド・デ・ショット

- 色調 オリジナルピンク
- 包装 アミド・デ・ショット 800g  
取扱説明書 1枚
- 標準価格 30,000円



## 色調



オリジナルピンク

ご注意：製作時には射出成型システム・乾燥機が必要です。

## アミド・デ・ショット専用表面処理材 | 低臭性表面処理材のご案内

### アミド・デ・ショット レジンプライマー



レジンプライマーを塗布してご使用いただくことで、即時重合レジンなどの補修が可能です。

- 容量 10mL
- 標準価格 6,000円

#### ■使用方法



カーバイドバーなどで補修面を荒らします。



レジンプライマーを塗布し5分静置します。



即時重合レジンにて補修します。

### アミド・デ・ショット 再ショットプライマー



エステショット、エステショット プライトではできなかった再ショット成型が専用プライマーをご使用いただくことで可能になりました。

- 容量 15mL
- 標準価格 4,900円

#### ■使用方法



破折部位よりたわみが生じない部位まで樹脂を削除し、維持孔を付与します。



ショット前5分以内に再ショットプライマーを接合面に塗布します。



通法どおりショットし、形態修正・研磨します。  
※臨床では機能面を考慮し金属レストを付与してください。

ご注意：アミド・デ・ショット専用の表面処理材のため、他の樹脂(エステショット プライトなど)にご使用されても、接着向上効果はありません。

●販売名：アミド・デ・ショット ●一般的名称：義歯床用熱可塑性レジン ●分類：管理医療機器 ●医療機器認証番号：228AFBZX00137000 ●製造販売元：株式会社ニッシン 京都府亀岡市旭町樋ノ口88

- カタログに記載の商品及び色見本などの色調は、印刷のため実物とは異なります。
- 仕様および外観は、製品改良のため、予告なく変更することがありますので、予めご了承ください。
- 価格は、2024年7月現在のものです。標準価格に消費税は含まれておりません。
- ご使用に際しましては、添付文書及び取扱説明書を必ずお読みください。

販売元

## 株式会社アイキャスト

〒601-8469  
京都市南区唐橋平垣町8  
TEL 075-257-7270 FAX 075-257-7271

[www.i-cast.jp](http://www.i-cast.jp)